

Бухгалтерский баланс
на 31 декабря 2018 г.

Организация	Акционерное общество "Экран-оптические системы"	по ОКПО	Коды		
Идентификационный номер налогоплательщика		ИНН	0710001		
Вид экономической деятельности	Производство элементов электронной аппаратуры	по ОКВЭД	31	12	2018
Организационно-правовая форма / форма собственности	АКЦИОНЕРНОЕ ОБЩЕСТВО / ЧАСТНАЯ СОБСТВЕННОСТЬ	по ОКОПФ / ОКФС	74948536		
Единица измерения:	в тыс. рублей	по ОКЕИ	5402194267		
Местонахождение (адрес)	630047, Новосибирская обл, Новосибирск г, Даргомыжского ул, дом № 8а		26.11		
			67	16	
			384		

Пояснения	Наименование показателя	Код	На 31 декабря 2018 г.	На 31 декабря 2017 г.	На 31 декабря 2016 г.
	АКТИВ				
	I. ВНЕОБОРОТНЫЕ АКТИВЫ				
	Нематериальные активы	1110	4	4	5
	Результаты исследований и разработок	1120	-	-	-
	Нематериальные поисковые активы	1130	-	-	-
	Материальные поисковые активы	1140	-	-	-
	Основные средства	1150	54 444	60 598	68 101
	Доходные вложения в материальные ценности	1160	-	-	-
	Финансовые вложения	1170	670	-	-
	Отложенные налоговые активы	1180	-	-	-
	Прочие внеоборотные активы	1190	9 277	517	-
	Итого по разделу I	1100	64 395	61 119	68 106
	II. ОБОРОТНЫЕ АКТИВЫ				
	Запасы	1210	173 497	174 240	159 871
	Налог на добавленную стоимость по приобретенным ценностям	1220	22 805	15 213	13 204
	Дебиторская задолженность	1230	297 511	154 063	148 476
	Финансовые вложения (за исключением денежных эквивалентов)	1240	6 964	9 755	2 250
	Денежные средства и денежные эквиваленты	1250	7 111	5 365	4 457
	Прочие оборотные активы	1260	448	567	566
	Итого по разделу II	1200	508 336	359 203	328 824
	БАЛАНС	1600	572 731	420 322	396 930

Пояснения	Наименование показателя	Код	На 31 декабря 2018 г.	На 31 декабря 2017 г.	На 31 декабря 2016 г.
	ПАССИВ				
	III. КАПИТАЛ И РЕЗЕРВЫ				
	Уставный капитал (складочный капитал, уставный фонд, вклады товарищей)	1310	20 000	20 000	20 000
	Собственные акции, выкупленные у акционеров	1320	-	-	-
	Переоценка внеоборотных активов	1340	-	-	-
	Добавочный капитал (без переоценки)	1350	-	-	-
	Резервный капитал	1360	1 000	1 000	1 000
	Нераспределенная прибыль (непокрытый убыток)	1370	64 700	61 639	53 781
	Итого по разделу III	1300	85 700	82 639	74 781
	IV. ДОЛГОСРОЧНЫЕ ОБЯЗАТЕЛЬСТВА				
	Заемные средства	1410	324 624	219 405	195 100
	Отложенные налоговые обязательства	1420	2 757	1 488	2 081
	Оценочные обязательства	1430	-	-	-
	Прочие обязательства	1450	-	-	-
	Итого по разделу IV	1400	327 381	220 893	197 181
	V. КРАТКОСРОЧНЫЕ ОБЯЗАТЕЛЬСТВА				
	Заемные средства	1510	22 323	11 990	12 867
	Кредиторская задолженность	1520	126 393	93 244	100 461
	Доходы будущих периодов	1530	408	416	-
	Оценочные обязательства	1540	10 526	11 140	11 640
	Прочие обязательства	1550	-	-	-
	Итого по разделу V	1500	159 650	116 790	124 968
	БАЛАНС	1700	572 731	420 322	396 930



Руководитель

(подпись)

Гугучкин Андрей
Валерьевич

(расшифровка подписи)

5 марта 2019 г.

Отчет о финансовых результатах
за Январь - Декабрь 2018 г.

Форма по ОКУД

Дата (число, месяц, год)

Организация Акционерное общество "Экран-оптические системы"

Идентификационный номер налогоплательщика

Вид экономической деятельности

Производство элементов электронной аппаратуры

Организационно-правовая форма / форма собственности

АКЦИОНЕРНОЕ ОБЩЕСТВО / ЧАСТНАЯ СОБСТВЕННОСТЬ

Единица измерения: в тыс. рублей

по ОКПО

ИНН

по ОКВЭД

по ОКОПФ / ОКФС

по ОКЕИ

Коды		
0710002		
31	12	2018
74948536		
5402194267		
26.11		
67	16	
384		

Пояснения	Наименование показателя	Код	За Январь - Декабрь 2018 г.	За Январь - Декабрь 2017 г.
	Выручка	2110	717 322	636 307
	Себестоимость продаж	2120	(584 410)	(504 909)
	Валовая прибыль (убыток)	2100	132 912	131 398
	Коммерческие расходы	2210	(2 663)	(2 778)
	Управленческие расходы	2220	(87 229)	(77 526)
	Прибыль (убыток) от продаж	2200	43 020	51 094
	Доходы от участия в других организациях	2310	-	-
	Проценты к получению	2320	617	239
	Проценты к уплате	2330	(23 538)	(26 320)
	Прочие доходы	2340	57 741	27 452
	Прочие расходы	2350	(68 202)	(40 304)
	Прибыль (убыток) до налогообложения	2300	9 638	12 161
	Текущий налог на прибыль	2410	(5 119)	(4 488)
	в т.ч. постоянные налоговые обязательства (активы)	2421	(4 460)	(1 463)
	Изменение отложенных налоговых обязательств	2430	(1 269)	593
	Изменение отложенных налоговых активов	2450	-	-
	Прочее	2460	(189)	(408)
	Чистая прибыль (убыток)	2400	3 061	7 858

Пояснения	Наименование показателя	Код	За Январь - Декабрь 2018 г.	За Январь - Декабрь 2017 г.
	Результат от переоценки внеоборотных активов, не включаемый в чистую прибыль (убыток) периода	2510	-	-
	Результат от прочих операций, не включаемый в чистую прибыль (убыток) периода	2520	-	-
	Совокупный финансовый результат периода	2500	3 061	7 858
СПРАВОЧНО				
	Базовая прибыль (убыток) на акцию	2900	-	-
	Разводненная прибыль (убыток) на акцию	2910	-	-

Руководитель

Андрей Валерьевич
(подпись)



Акин Андрей Валерьевич

(расшифровка подписи)

5 марта 2019 г.

**Отчет об изменениях капитала
за Январь - Декабрь 2018 г.**

Организация Акционерное общество "Экран-оптические системы" по ОКПО
 Идентификационный номер налогоплательщика по ОКПО
 Вид экономической деятельности Производство элементов электронной аппаратуры по ОКВЭД
 Организационно-правовая форма / форма собственности АКЦИОНЕРНОЕ ОБЩЕСТВО / ЧАСТНАЯ СОБСТВЕННОСТЬ по ОКОПФ / ОКФС
 Единица измерения: в тыс. рублей по ОКЕИ

Коды		
0710003		
31	12	2018
74948536		
5402194267		
26.11		
67	16	
384		

1. Движение капитала

Наименование показателя	Код	Уставный капитал	Собственные акции, выкупленные у акционеров	Добавочный капитал	Резервный капитал	Нераспределенная прибыль (непокрытый убыток)	Итого:
Величина капитала на 31 декабря 2016 г.	3100	20 000	-	-	1 000	53 781	74 781
<u>За 2017 г.</u>							
Увеличение капитала - всего:	3210	-	-	-	-	7 858	7 858
в том числе:							
чистая прибыль	3211	X	X	X	X	7 858	7 858
переоценка имущества	3212	X	X	-	X	-	-
доходы, относящиеся непосредственно на увеличение капитала	3213	X	X	-	X	-	-
дополнительный выпуск акций	3214	-	-	-	X	X	-
увеличение номинальной стоимости акций	3215	-	-	-	X	-	X
реорганизация юридического лица	3216	-	-	-	-	-	-

Наименование показателя	Код	Уставный капитал	Собственные акции, выкупленные у акционеров	Добавочный капитал	Резервный капитал	Нераспределенная прибыль (непокрытый убыток)	Итого
Уменьшение капитала - всего:	3220	-	-	-	-	-	-
в том числе:							
убыток	3221	X	X	X	X		
переоценка имущества	3222	X	X		X		
расходы, относящиеся непосредственно на уменьшение капитала	3223	X	X		X		
уменьшение номинальной стоимости акций	3224	-	-	-	X		
уменьшение количества акций	3225	-	-	-	X		
реорганизация юридического лица	3226	-	-	-	-		
дивиденды	3227	X	X	X	X		
Изменение добавочного капитала	3230	X	X	-	-		X
Изменение резервного капитала	3240	X	X	X	-		X
Величина капитала на 31 декабря 2017 г.	3200	20 000	-	-	1 000	61 639	82 639
<u>За 2018 г.</u>							
Увеличение капитала - всего:	3310	-	-	-	-	3 061	3 061
в том числе:							
чистая прибыль	3311	X	X	X	X	3 061	3 061
переоценка имущества	3312	X	X	-	X	-	-
доходы, относящиеся непосредственно на увеличение капитала	3313	X	X	-	X	-	-
дополнительный выпуск акций	3314	-	-	-	X	X	-
увеличение номинальной стоимости акций	3315	-	-	-	X	-	X
реорганизация юридического лица	3316	-	-	-	-	-	-
Уменьшение капитала - всего:	3320	-	-	-	-	-	-
в том числе:							
убыток	3321	X	X	X	X	-	-
переоценка имущества	3322	X	X	-	X	-	-
расходы, относящиеся непосредственно на уменьшение капитала	3323	X	X	-	X	-	-
уменьшение номинальной стоимости акций	3324	-	-	-	X	-	-
уменьшение количества акций	3325	-	-	-	X	-	-
реорганизация юридического лица	3326	-	-	-	-	-	-
дивиденды	3327	X	X	X	X	-	-
Изменение добавочного капитала	3330	X	X	-	-	-	X
Изменение резервного капитала	3340	X	X	X	-	-	X
Величина капитала на 31 декабря 2018 г.	3300	20 000	-	-	1 000	64 700	85 700


2. Корректировки в связи с изменением учетной политики и исправлением ошибок

Наименование показателя	Код	На 31 декабря 2016 г.	Изменения капитала за 2017 г.		На 31 декабря 2017 г.
			за счет чистой прибыли (убытка)	за счет иных факторов	
Капитал - всего					
до корректировок	3400	-	-	-	-
корректировка в связи с:					
изменением учетной политики	3410	-	-	-	-
исправлением ошибок	3420	-	-	-	-
после корректировок	3500	-	-	-	-
в том числе:					
нераспределенная прибыль (непокрытый убыток):					
до корректировок	3401	-	-	-	-
корректировка в связи с:					
изменением учетной политики	3411	-	-	-	-
исправлением ошибок	3421	-	-	-	-
после корректировок	3501	-	-	-	-
до корректировок	3402	-	-	-	-
корректировка в связи с:					
изменением учетной политики	3412	-	-	-	-
исправлением ошибок	3422	-	-	-	-
после корректировок	3502	-	-	-	-

3. Чистые активы

Наименование показателя	Код	На 31 декабря 2018 г.	На 31 декабря 2017 г.	На 31 декабря 2016 г.
Чистые активы	3600	86 108	83 055	74 781



Руководитель 
(подпись)

Гучкин Андрей
Валерьевич
(расшифровка подписи)

5 марта 2019 г.

**Отчет о движении денежных средств
за Январь - Декабрь 2018 г.**

Организация: **Акционерное общество "Экран-оптические системы"**

Идентификационный номер налогоплательщика

Вид экономической
деятельности:

Производство элементов электронной аппаратуры

Организационно-правовая форма / форма собственности

АКЦИОНЕРНОЕ ОБЩЕСТВО / ЧАСТНАЯ СОБСТВЕННОСТЬ

Единица измерения: в тыс. рублей

Дата (число, месяц, год)

Форма по ОКУД

по ОКПО

ИНН

по ОКВЭД

по ОКПОФ / ОКФС

по ОКЕИ

Коды		
0710004		
31	12	2018
74948536		
5402194267		
26.11		
67	16	
384		

Наименование показателя	Код	За Январь - Декабрь 2018 г.	За Январь - Декабрь 2017 г.
Денежные потоки от текущих операций			
Поступления - всего	4110	759 115	625 906
в том числе:			
от продажи продукции, товаров, работ и услуг	4111	666 201	581 750
арендных платежей, лицензионных платежей, роялти, комиссионных и иных аналогичных платежей	4112	41	48
от перепродажи финансовых вложений	4113	-	-
	4114	-	-
прочие поступления	4119	92 873	44 108
Платежи - всего	4120	(762 873)	(636 910)
в том числе:			
поставщикам (подрядчикам) за сырье, материалы, работы, услуги	4121	(475 308)	(389 747)
в связи с оплатой труда работников	4122	(193 403)	(198 157)
процентов по долговым обязательствам	4123	(22 998)	(22 313)
налога на прибыль организаций	4124	(3 443)	(2 863)
	4125	-	-
прочие платежи	4129	(67 721)	(23 830)
Сальдо денежных потоков от текущих операций	4100	(3 758)	(11 004)
Денежные потоки от инвестиционных операций			
Поступления - всего	4210	26 406	2 061
в том числе:			
от продажи внеоборотных активов (кроме финансовых вложений)	4211	-	-
от продажи акций других организаций (долей участия)	4212	-	-
от возврата предоставленных займов, от продажи долговых ценных бумаг (прав требования денежных средств к другим лицам)	4213	26 406	-
дивидендов, процентов по долговым финансовым вложениям и аналогичных поступлений от долевого участия в других организациях	4214	-	-
	4215	-	-
прочие поступления	4219	-	2 061
Платежи - всего	4220	(104 942)	(1 705)
в том числе:			
в связи с приобретением, созданием, модернизацией, реконструкцией и подготовкой к использованию внеоборотных активов	4221	(92 306)	(1 255)
в связи с приобретением акций других организаций (долей участия)	4222	-	-
в связи с приобретением долговых ценных бумаг (прав требования денежных средств к другим лицам), предоставление займов другим лицам	4223	(12 200)	(450)
процентов по долговым обязательствам, включаемым в стоимость инвестиционного актива	4224	(436)	-
	4225	-	-
прочие платежи	4229	-	-
Сальдо денежных потоков от инвестиционных операций	4200	(78 536)	356

Наименование показателя	Код	За Январь - Декабрь 2018 г.	За Январь - Декабрь 2017 г.
Денежные потоки от финансовых операций			
Поступления - всего	4310	371 562	651 716
в том числе:			
получение кредитов и займов	4311	371 562	651 716
денежных вкладов собственников (участников)	4312	-	-
от выпуска акций, увеличения долей участия	4313	-	-
от выпуска облигаций, векселей и других долговых ценных бумаг и др.	4314	-	-
	4315	-	-
прочие поступления	4319	-	-
Платежи - всего	4320	(286 266)	(637 443)
в том числе:			
собственникам (участникам) в связи с выкупом у них акций (долей участия) организации или их выходом из состава участников	4321	-	-
на уплату дивидендов и иных платежей по распределению прибыли в пользу собственников (участников)	4322	(9 337)	(5 154)
в связи с погашением (выкупом) векселей и других долговых ценных бумаг, возврат кредитов и займов	4323	(276 133)	(632 289)
	4324	-	-
прочие платежи	4329	(796)	-
Сальдо денежных потоков от финансовых операций	4300	85 296	14 273
Сальдо денежных потоков за отчетный период	4400	3 002	3 625
Остаток денежных средств и денежных эквивалентов на начало отчетного периода	4450	5 365	4 457
Остаток денежных средств и денежных эквивалентов на конец отчетного периода	4500	7 111	5 365
Величина влияния изменений курса иностранной валюты по отношению к рублю	4490	(1 256)	(2 717)

Руководитель


 Андреевич Обручкин Андрей
 Валерьевич
 (подпись) (расшифровка подписи)

5 марта 2019 г.



**Пояснения к бухгалтерскому балансу
и отчету о финансовых результатах (тыс. руб)**

1. Нематериальные активы и расходы на научно-исследовательские, опытно-конструкторские и технологические работы (НИОКР)

1.1. Наличие и движение нематериальных активов

Форма 0710005 с.1


Наименование показателя	Код	Период	На начало года		Изменения за период						На конец периода		
			первоначальная стоимость	накопленная амортизация и убытки от обесценения	Поступило	Выбыло		начислено амортизации	Убыток от обесценения	Переоценка		первоначальная стоимость	накопленная амортизация и убытки от обесценения
						первоначальная стоимость	накопленная амортизация и убытки от обесценения			Первоначальная стоимость	Накопленная амортизация		
Нематериальные активы - всего	5100	за 2018 г.	37	(33)	-	-	-	-	-	-	-	37	(33)
	5110	за 2017 г.	37	(32)	-	-	(1)	-	-	-	-	37	(33)
в том числе:													
товарный знак	5101	за 2018 г.	37	(33)	-	-	-	-	-	-	-	37	(33)
	5111	за 2017 г.	37	(32)	-	-	(1)	-	-	-	-	37	(33)

1.2. Первоначальная стоимость нематериальных активов, созданных самой организацией

Наименование показателя	Код	На 31 декабря 2018 г.	На 31 декабря 2017 г.	На 31 декабря 2016 г.
Всего	5120	-	-	-
в том числе:				
	5121	-	-	-

1.5. Незаконченные и неоформленные НИОКР и незаконченные операции по приобретению нематериальных активов

Наименование показателя	Код	Период	На начало года	Изменения за период			На конец периода
				затраты за период	списано затрат как не давших положительного результата	принято к учету в качестве нематериальных активов или НИОКР	
Затраты по незаконченным исследованиям и разработкам - всего	5160	за 2018 г.	-	-	-	-	-
	5170	за 2017 г.	-	-	-	-	-
в том числе:	5161	за 2018 г.	-	-	-	-	-
	5171	за 2017 г.	-	-	-	-	-
незаконченные операции по приобретению нематериальных активов - всего	5180	за 2018 г.	-	-	-	-	-
	5190	за 2017 г.	-	-	-	-	-
в том числе:	5181	за 2018 г.	-	-	-	-	-
	5191	за 2017 г.	-	-	-	-	-

Руководитель  Гугучкин Андрей Валерьевич
 (подпись) (расшифровка подписи)

5 марта 2019 г.

2.2. Незавершенные капитальные вложения

Наименование показателя	Код	Период	На начало года	Изменения за период			На конец периода
				затраты за период	списано	принято к учету в качестве основных средств или увеличена стоимость	
Незавершенное строительство и незаконченные операции по приобретению, модернизации и т.п. основных средств - всего	5240	за 2018 г.	517	11 643	-	(2 883)	9 277
	5250	за 2017 г.	-	2 591	-	(2 074)	517
в том числе:							
Оборудование для СВЧ	5241	за 2018 г.	-	6 882	-	-	6 882
	5251	за 2017 г.	-	-	-	-	-
освоение технологии ГЭС СВЧ	5242	за 2018 г.	517	1 285	-	-	1 802
	5252	за 2017 г.	-	517	-	-	517
Высоковакуумный пост ПВ-450С	5243	за 2018 г.	-	593	-	-	593
	5253	за 2017 г.	-	-	-	-	-
Автоматическая система контроля инв № 159852	5244	за 2018 г.	-	93	-	93	-
	5254	за 2017 г.	-	-	-	-	-
Система видеонаблюдения инв № 00496557	5245	за 2018 г.	-	34	-	34	-
	5255	за 2017 г.	-	-	-	-	-
Установка финишной вакуумной обработки Горизонт-8	5246	за 2018 г.	-	95	-	95	-
	5256	за 2017 г.	-	-	-	-	-
Кондиционер сплит системы большой мощности канального типа	5247	за 2018 г.	-	219	-	219	-
	5257	за 2017 г.	-	-	-	-	-
Система видеонаблюдения	5248	за 2018 г.	-	1 100	-	1 100	-
	5258	за 2017 г.	-	-	-	-	-
кондиционер	5249	за 2018 г.	-	54	-	54	-
	5259	за 2017 г.	-	-	-	-	-
кондиционер 1		за 2018 г.	-	65	-	65	-
		за 2017 г.	-	-	-	-	-
Почтовый сервер		за 2018 г.	-	78	-	78	-
		за 2017 г.	-	-	-	-	-
Аппарат теплообменный пластинчатый		за 2018 г.	-	83	-	83	-
		за 2017 г.	-	-	-	-	-
Автомобиль ГАЗ 3221 специализированное пассажирское		за 2018 г.	-	979	-	979	-
		за 2017 г.	-	-	-	-	-
Машина посудомоечная		за 2018 г.	-	83	-	83	-
		за 2017 г.	-	-	-	-	-
Каплетриуинный принтер Markem-imaje с маркировочным столиком		за 2018 г.	-	-	-	-	-
		за 2017 г.	-	358	-	358	-
Установка финишной вакуумной обработки "Горизонт-8"		за 2018 г.	-	-	-	-	-
		за 2017 г.	-	550	-	550	-
Установка Квант -15		за 2018 г.	-	-	-	-	-
		за 2017 г.	-	831	-	831	-
лабораторный корпус ц.4 (инв 110040 цех 4)		за 2018 г.	-	-	-	-	-
		за 2017 г.	-	295	-	295	-

Ноутбук	за 2018 г.	-	-	-	-
	за 2017 г.	-	40	-	40

2.3. Изменение стоимости основных средств в результате достройки, дооборудования, реконструкции и частичной ликвидации

Наименование показателя	Код	за 2018 г.	за 2017 г.
Увеличение стоимости объектов основных средств в результате достройки, дооборудования, реконструкции - всего	5260	223	1 676
в том числе:			
Система видеонаблюдения	5261	34	-
Установка финишной вакуумной обработки "Горизонт-8"	5262	32	550
Установка финишной вакуумной обработки "Горизонт-8"	5263	64	-
АВТОМАТИЧЕСКАЯ СИСТЕМА КОНТРОЛЯ	5264	93	-
Лазерная установка "Квант 15"	5265	-	831
Уменьшение стоимости объектов основных средств в результате частичной ликвидации - всего:	5270	-	-
в том числе:			
	5271	-	-

2.4. Иное использование основных средств

Наименование показателя	Код	На 31 декабря 2018 г.	На 31 декабря 2017 г.	На 31 декабря 2016 г.
Переданные в аренду основные средства, числящиеся на балансе	5280	104	46	44
Переданные в аренду основные средства, числящиеся за балансом	5281	-	-	-
Полученные в аренду основные средства, числящиеся на балансе	5282	-	-	-
Полученные в аренду основные средства, числящиеся за балансом	5283	1 922	276	276
Объекты недвижимости, принятые в эксплуатацию и фактически используемые, находящиеся в процессе государственной регистрации	5284	-	-	-
Основные средства, переведенные на консервацию	5285	-	-	-
Иное использование основных средств (зalog и др.)	5286	51 680	22 064	67 771
	5287	-	-	-

Руководитель _____
(подпись)

Гугучкин Андрей
Валерьевич
(расшифровка подписи)

5 марта 2019 г.


3. Финансовые вложения
3.1. Наличие и движение финансовых вложений

Наименование показателя	Код	Период	На начало года		Поступило	Изменения за период				На конец периода	
			первоначальная стоимость	накопленная корректировка		выбыло (погашено)		начисление процентов (включая доведение первоначальной стоимости до номинальной)	Текущей рыночной стоимости (убытков от обесценения)	первоначальная стоимость	накопленная корректировка
						первоначальная стоимость	накопленная корректировка				
Долгосрчные - всего	5301	за 2018 г.	-	-	670	-	-	72	-	670	-
	5311	за 2017 г.	-	-	-	-	-	-	-	-	-
в том числе:											
займы выданные	5302	за 2018 г.	-	-	670	-	-	72	-	670	-
	5312	за 2017 г.	-	-	-	-	-	-	-	-	-
Краткосрочные - всего	5305	за 2018 г.	9 755	-	68 730	71 521	-	287	-	6 964	-
	5315	за 2017 г.	2 250	-	15 171	(7 710)	-	44	-	9 755	-
в том числе:											
срочный депозит	5306	за 2018 г.	9 100	-	56 320	(65 420)	-	140	-	-	-
	5316	за 2017 г.	2 100	-	14 522	(7 566)	-	44	-	9 100	-
Финансовых вложений - итого	5300	за 2018 г.	9 755	-	69 400	71 521	-	359	-	7 634	-
	5310	за 2017 г.	2 250	-	15 171	(7 710)	-	44	-	9 755	-

3.2. Иное использование финансовых вложений

Наименование показателя	Код	На 31 декабря 2018 г.	На 31 декабря 2017 г.	На 31 декабря 2016 г.
Финансовые вложения, находящиеся в залоге - всего	5320	-	-	-
в том числе:				
	5321	-	-	-
Финансовые вложения, переданные третьим лицам (кроме продажи) - всего	5325	-	-	-
в том числе:				
	5326	-	-	-
Иное использование финансовых вложений	5329	-	-	-

Руководитель


(подпись)Гучкин Андрей
Валерьевич

(расшифровка подписи)

5 марта 2019 г.

4. Запасы

4.1. Наличие и движение запасов

Наименование показателя	Код	Период	На начало года		Изменения за период					На конец периода	
			себе- стоимость	величина резерва под снижение стоимости	поступления и затраты	выбыло		убытков от снижения стоимости	оборот запасов между их группами (видами)	себе- стоимость	величина резерва под снижение стоимости
						себе- стоимость	резерв под снижение стоимости				
Запасы - всего	5400	за 2018 г.	175 023	(783)	1 609 758	(1 608 730)	-	(1 771)	X	176 051	(2 554)
	5420	за 2017 г.	180 487	(616)	1 514 795	(1 500 250)	-	(167)	X	175 023	(783)
в том числе:											
Сырье, материалы и другие аналогичные ценности	5401	за 2018 г.	80 123	(783)	432 800	(416 147)	-	-	406 069	96 776	(783)
	5421	за 2017 г.	77 541	(616)	387 652	(385 070)	-	(167)	357 376	80 123	(783)
Готовая продукция	5402	за 2018 г.	19 617	-	590 032	(569 001)	-	(1 771)	26 306	40 648	(1 771)
	5422	за 2017 г.	21 134	-	560 371	(561 887)	-	-	-	19 617	-
Товары для перепродажи	5403	за 2018 г.	12 847	-	-	(6 334)	-	-	6 513	6 513	-
	5423	за 2017 г.	1 107	-	22 298	(10 558)	-	-	22 299	12 847	-
Товары и готовая продукция отгруженные	5404	за 2018 г.	-	-	-	-	-	-	-	-	-
	5424	за 2017 г.	-	-	-	-	-	-	-	-	-
Затраты в незавершенном производстве	5405	за 2018 г.	62 436	-	584 263	(614 585)	-	-	-	32 114	-
	5425	за 2017 г.	60 705	-	541 697	(539 966)	-	-	-	62 436	-
Прочие запасы и затраты	5406	за 2018 г.	-	-	2 663	(2 663)	-	-	-	-	-
	5426	за 2017 г.	-	-	2 778	(2 778)	-	-	-	-	-
Расходы будущих периодов (для объектов аналитического учета, которые в балансе отражаются в составе «Запасов»)	5407	за 2018 г.	-	-	-	-	-	-	-	-	-
	5427	за 2017 г.	-	-	-	-	-	-	-	-	-
	5408	за 2018 г.	-	-	-	-	-	-	-	-	-
	5428	за 2017 г.	-	-	-	-	-	-	-	-	-

4.2. Запасы в залоге

Наименование показателя	Код	На 31 декабря 2018 г.	На 31 декабря 2017 г.	На 31 декабря 2016 г.
Запасы, не оплаченные на отчетную дату - всего	5440	-	-	-
в том числе:				
	5441	-	-	-
Запасы, находящиеся в залоге по договору - всего	5445	-	-	23 000
в том числе:				
готовая продукция на складе	5446	-	-	23 000

Руководитель 
(подпись)

Гугучкин Андрей
Валерьевич
(расшифровка подписи)

5 марта 2019 г.

5. Дебиторская и кредиторская задолженность
5.1. Наличие и движение дебиторской задолженности

Наименование показателя	Код	Период	На начало года		Изменения за период								На конец периода		
			учтенная по условиям договора	величина резерва по сомнительным долгам	поступление		выбыло			перевод из долго- в краткосрочную задолженность	перевод из дебиторской в кредиторскую задолженность	перевод из кредиторской в дебиторскую задолженность	учтенная по условиям договора	величина резерва по сомнительным долгам	
					в результате хозяйственных операций (сумма долга по сделке, операции)	применяющиеся проценты, штрафы и иные начисления	погашение	списание на финансовый результат	восстановление резерва						
Долгосрочная дебиторская задолженность - всего	5501	за 2018 г.	-	-	-	-	-	-	-	-	-	-	-	-	-
	5521	за 2017 г.	-	-	-	-	-	-	-	-	-	-	-	-	-
в том числе:															
Расчеты с покупателями и заказчиками	5502	за 2018 г.	-	-	-	-	-	-	-	-	-	-	-	-	-
	5522	за 2017 г.	-	-	-	-	-	-	-	-	-	-	-	-	-
Авансы выданные	5503	за 2018 г.	-	-	-	-	-	-	-	-	-	-	-	-	-
	5523	за 2017 г.	-	-	-	-	-	-	-	-	-	-	-	-	-
Прочая	5504	за 2018 г.	-	-	-	-	-	-	-	-	-	-	-	-	-
	5524	за 2017 г.	-	-	-	-	-	-	-	-	-	-	-	-	-
	5505	за 2018 г.	-	-	-	-	-	-	-	-	X	X	-	-	-
	5525	за 2017 г.	-	-	-	-	-	-	-	-	X	X	-	-	-
Краткосрочная дебиторская задолженность - всего	5510	за 2018 г.	154 083	-	1 060 495	-	(917 028)	(19)	-	-	-	-	-	297 511	-
	5530	за 2017 г.	148 476	-	924 319	470	(919 097)	(105)	-	-	-	-	-	154 063	-
в том числе:															
Расчеты с покупателями и заказчиками	5511	за 2018 г.	89 061	-	763 217	-	(693 244)	(19)	-	-	-	-	-	158 015	-
	5531	за 2017 г.	73 591	-	655 795	-	(641 325)	-	-	-	-	-	-	68 061	-
Авансы выданные	5512	за 2018 г.	5 857	-	274 347	-	(165 472)	-	-	-	-	-	-	114 772	-
	5532	за 2017 г.	9 712	-	244 621	-	(248 331)	(105)	-	-	-	-	-	5 897	-
Прочая	5513	за 2018 г.	37 091	-	19 517	-	(44 848)	-	-	-	-	-	-	11 760	-
	5533	за 2017 г.	37 161	-	15 795	470	(16 335)	-	-	-	-	-	-	37 091	-
авансовые платежи в бюджет	5514	за 2018 г.	23 014	-	3 414	-	(13 464)	-	-	-	X	X	-	12 964	-
	5534	за 2017 г.	28 012	-	8 108	-	(13 106)	-	-	-	X	X	-	23 014	-
Итого	5500	за 2018 г.	154 063	-	1 060 495	-	(917 028)	(19)	-	-	X	X	X	297 511	-
	5520	за 2017 г.	148 476	-	924 319	470	(919 097)	(105)	-	-	X	X	X	154 063	-

5.2. Просроченная дебиторская задолженность

Наименование показателя	Код	На 31 декабря 2018 г.		На 31 декабря 2017 г.		На 31 декабря 2016 г.	
		учтенная по условиям договора	балансовая стоимость	учтенная по условиям договора	балансовая стоимость	учтенная по условиям договора	балансовая стоимость
Всего	5540	-	-	-	-	-	-
в том числе:							
расчеты с покупателями и заказчиками	5541	-	-	-	-	-	-
расчеты с поставщиками и заказчиками (в части авансовых платежей, предоплат)	5542	-	-	-	-	-	-
прочая	5543	-	-	-	-	-	-
	5544	-	-	-	-	-	-

5.3. Наличие и движение кредиторской задолженности

Наименование показателя	Код	Период	Остаток на начало года	Изменения за период						Остаток на конец периода	
				поступление		выбыло		перевод из долго- в краткосроч- ную задолжен- ность	перевод из дебитор- ской в кре- диторскую задолжен- ность		перевод из кредитор- ской в де- биторскую задолжен- ность
				в результате хозяйственных операций (сумма долга по сделке, операции)	причитающиеся проценты, штрафы и иные начисления	погаше- ние	списание на финансовый результат				
Долгосрочная кредиторская задолженность - всего	5551	за 2018 г.	219 405	346 783	-	(241 564)	-	-	-	-	324 624
	5571	за 2017 г.	195 100	206 800	-	(182 495)	-	-	-	-	219 405
в том числе:											
кредиты	5552	за 2018 г.	179 305	295 669	-	(240 050)	-	-	-	-	234 924
	5572	за 2017 г.	155 000	206 800	-	(182 495)	-	-	-	-	179 305
займы	5553	за 2018 г.	40 100	51 114	-	(1 514)	-	-	-	-	89 700
	5573	за 2017 г.	40 100	-	-	-	-	-	-	-	40 100
прочая	5554	за 2018 г.	-	-	-	-	-	-	-	-	-
	5574	за 2017 г.	-	-	-	-	-	-	-	-	-
	5555	за 2018 г.	-	-	-	-	-	-	X	X	-
	5575	за 2017 г.	-	-	-	-	-	-	X	X	-
Краткосрочная кредиторская задолженность - всего	5560	за 2018 г.	105 234	1 123 132	30 466	(1 109 927)	(189)	-	-	-	148 716
	5580	за 2017 г.	113 328	1 167 500	26 778	(1 201 734)	(704)	-	54	12	105 234
в том числе:											
расчеты с поставщиками и подрядчиками	5561	за 2018 г.	46 785	556 435	-	(521 063)	-	-	-	-	82 167
	5581	за 2017 г.	35 935	476 121	50	(465 091)	(296)	-	54	12	46 785
авансы полученные	5562	за 2018 г.	15 108	241 643	-	(229 027)	-	-	-	-	27 722
	5582	за 2017 г.	26 666	197 749	-	(209 308)	-	-	-	-	15 108
расчеты по налогам и взносам	5563	за 2018 г.	2 050	147 999	189	(141 600)	(189)	-	-	-	8 449
	5583	за 2017 г.	2 323	74 377	408	(74 650)	(408)	-	-	-	2 050
кредиты	5564	за 2018 г.	1 478	24 780	21 502	(44 316)	-	-	-	-	3 444
	5584	за 2017 г.	4 878	255 612	23 754	(282 766)	-	-	-	-	1 478
займы	5565	за 2018 г.	10 512	114	8 775	(522)	-	-	-	-	18 879
	5585	за 2017 г.	7 989	10 000	2 568	(10 043)	-	-	-	-	10 512
прочая	5566	за 2018 г.	22 960	643	-	(23 087)	-	-	-	-	516
	5586	за 2017 г.	28 092	3 141	-	(8 273)	-	-	-	-	22 960
расчеты по оплате труда	5567	за 2018 г.	6 343	151 518	-	(150 322)	-	-	X	X	7 539
	5587	за 2017 г.	7 445	150 500	-	(151 602)	-	-	X	X	6 343
Итого	5550	за 2018 г.	324 639	1 469 915	30 466	(1 351 491)	(189)	X	X	X	473 340
	5570	за 2017 г.	308 428	1 374 300	26 778	(1 384 229)	(704)	X	X	X	324 639

5.4. Просроченная кредиторская задолженность

Наименование показателя	Код	На 31 декабря 2018 г.	На 31 декабря 2017 г.	На 31 декабря 2016 г.
Всего	5590	-	-	-
в том числе:				
расчеты с поставщиками и подрядчиками	5591	-	-	-
расчеты с покупателями и заказчиками	5592	-	-	-
	5593	-	-	-


Руководитель 
(подпись)

5 марта 2019 г.

Гугучкин Андрей
Валерьевич
(расшифровка подписи)

6. Затраты на производство

Наименование показателя	Код	за 2018 г.	за 2017 г.
Материальные затраты	5610	388 368	361 150
Расходы на оплату труда	5620	151 596	137 129
Отчисления на социальные нужды	5630	46 768	41 895
Амортизация	5640	9 026	9 578
Прочие затраты	5650	64 153	31 030
Итого по элементам	5660	659 911	580 782
Изменение остатков (прирост [-]): незавершенного производства, готовой продукции и др.	5670	(17 052)	(2 413)
Изменение остатков (уменьшение [+]): незавершенного производства, готовой продукции и др.	5680	31 443	6 844
Итого расходы по обычным видам деятельности	5600	674 302	585 213


Руководитель  Гучкин Андрей
 Валерьевич
(подпись) (расшифровка подписи)

5 марта 2019 г.

22

7. Оценочные обязательства

Наименование показателя	Код	Остаток на начало года	Признано	Погашено	Списано как избыточная сумма	Остаток на конец периода
Оценочные обязательства - всего	5700	11 140	15 783	(13 738)	(2 659)	10 526
в том числе:						
отпуск	5701	11 140	15 783	(13 738)	(2 659)	10 526

Руководитель  (подпись) Гугучкин Андрей Валерьевич (расшифровка подписи)

5 марта 2019 г.

8. Обеспечения обязательств

Наименование показателя	Код	На 31 декабря 2018 г.	На 31 декабря 2017 г.	На 31 декабря 2016 г.
Полученные - всего	5800	-	-	-
в том числе:	5801	-	-	-
Выданные - всего	5810	197 834	109 278	160 265
в том числе:				
недвижимость	5811	170 325	109 278	108 714

Руководитель

(подпись)

5 марта 2019 г.

Гугучкин Андрей
Валерьевич

(расшифровка подписи)

9. Государственная помощь

Наименование показателя		Код	за 2018 г.		за 2017 г.	
Получено бюджетных средств - всего		5900		-		-
в том числе:						
на текущие расходы		5901		-		-
на вложения во внеоборотные активы		5905		-		-
			На начало года	Получено за год	Возвращено за год	На конец года
Бюджетные кредиты - всего	за 2018 г.	5910	-	-	-	-
	за 2017 г.	5920	-	-	-	-
в том числе:						
	за 2018 г.	5911	-	-	-	-
	за 2017 г.	5921	-	-	-	-



Руководитель

Андрей Валерьевич

(подпись)

Гулякин Андрей Валерьевич

(расшифровка подписи)

5 марта 2019 г.

КНД 1166002

место штампа
налогового органа

5402194267/540201001

(реквизиты

налогоплательщика(представителя):

- полное наименование организации,
ИНН/КПП;

- Ф.И.О. индивидуального

предпринимателя (физического лица),

ИНН (при наличии)

Квитанция о приеме налоговой декларации (расчета) в электронном виде

**5402, ИФНС России по
Заельцовскому району г.**

Налоговый орган **Новосибирска** настоящим документом подтверждает, что
(наименование и код налогового органа)

АО "ЭКРАН-ОПТИЧЕСКИЕ СИСТЕМЫ", 5402194267/540201001

(полное наименование организации, ИНН/КПП; ФИО индивидуального предпринимателя (физического лица), ИНН
(при наличии))

представил(а) **29.03.2019** в **00.00.00** налоговую декларацию (расчет)

Бухгалтерская (финансовая) отчетность, 0710099, 0, 34, 2018

(наименование и КНД налоговой декларации, вид документа, отчетный период, отчетный год)

NO_VUNOTCH_5402_5402_5402194267540201001_20190329 3d0b937b-4d16-4f17-

в файлах **af28-8acd7155bfcf**
(наименование файлов)

в налоговый орган **5402, ИФНС России по Заельцовскому району г. Новосибирска**,
(наименование и код налогового органа)

которая поступила **29.03.2019** и принята налоговым органом **29.03.2019**,

регистрационный номер **0000000000768779364**

5402, ИФНС России по Заельцовскому району г. Новосибирска

(наименование, код налогового органа)



Данный документ заверен ЭЦП следующих

субъектов: ИФНС России по Заельцовскому району г. Новосибирска (Богданов Геннадий Владимирович)